

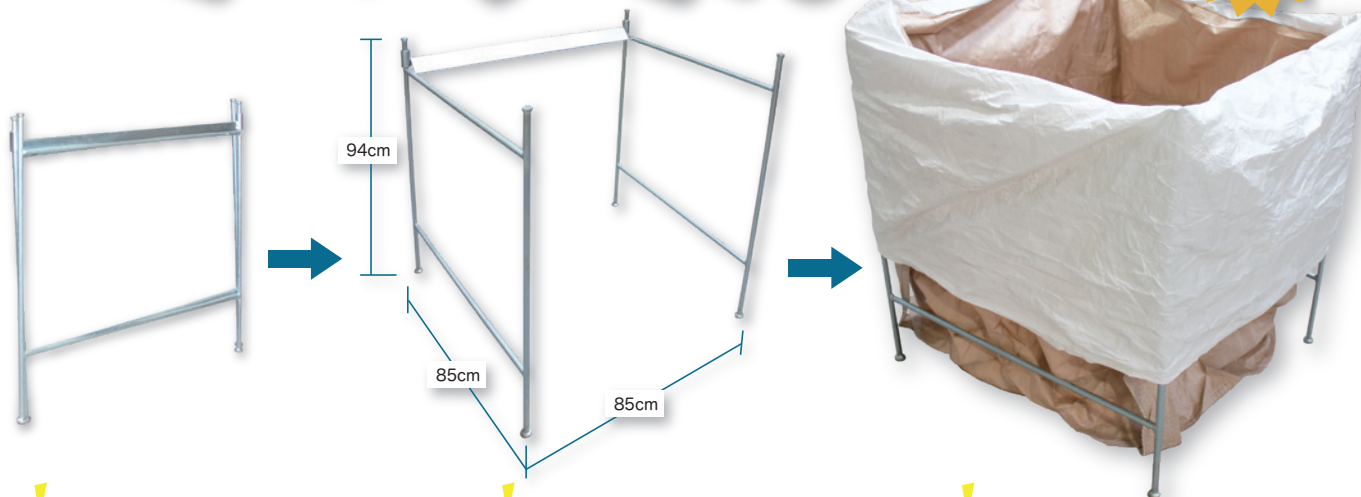
簡単
設置

パッくん

と広げてすぐ使える!

折り畳んで省スペース!
持ち運びも楽々♪

完成



Point .1

1人でも
簡単に運べる!



Point .2

直角に留まる
しっかり構造



Point .3

フレコンの補助ベルトで
4点固定

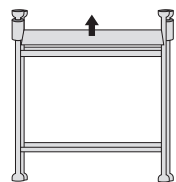


吊りベルトの裏側にある補助ベルト

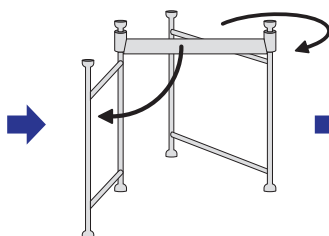
※フレコンの補助ベルトがない場合、
排出口を直接被せて使用できます。

【組み立て方法】

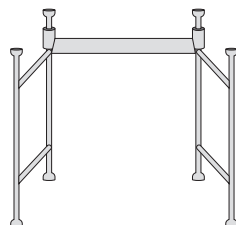
① ジョイント板を
持ち上げる



② 左右のスタンドを広げる



③ 完成



⚠ フレコンバッグ使用時の注意事項

ご使用の際は、フレコンバッグのサイズをご確認ください。
適合外サイズやフレコンバッグが地面に接地しない状態での使用など
充填物の荷重が直接フレームにかかる使用は、破損の原因になります。

商品名	フレコンスタンド「パッくん」
容量	フレコンバッグ 1㎡用 (1t)
サイズ	W 850 × D 850 × H 940 mm
主要鉄筋	直径φ16 mm 約 12.6 kg



建築資材のことなら

株式会社 佐藤ケミカル

佐藤ケミカルのWEBサイトから →
カタログをダウンロードできます!



- 本 社 〒270-0132 千葉県流山市駒木 631 番地
TEL 04-7152-8911 (大代表) FAX 0120-89-1977
- 中 部 セ ン タ ー 〒432-8055 静岡県浜松市中央区卸本町 35 番地
TEL 053-442-8911 (代表) FAX 053-442-8933
- 九 州 支 店 〒811-0202 福岡県福岡市東区和白 5 丁目 7-9
TEL 092-202-8911 (代表) FAX 092-515-1199
- 株 佐 藤 ケ ミ カ ル 北 海 道 〒007-0805 北海道札幌市東区東苗穂 5 条 3 丁目 4 番地
TEL 011-789-8911 (代表) FAX 011-789-9002